

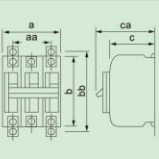


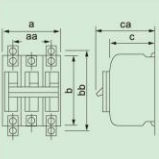


BH型無熔線斷路器（分電盤用）卡式

框架容量 (AF)	50	100			50	100	
型 式	BH			BHQ			
外觀							
極 數 (P)	1	2	3	1	2	3	
 外型及安裝尺寸 (mm)	a	25	50	75	25	50	75
	b	95					
	c	58.5					
	ca	77.5					
	bb	100					
	aa	0	25	50	0	25	50
額定電壓 (V) A.C	110/220	220			110/220	220	
額定電流 (A) (基準周圍溫度 40°C)	10,15,20, 30,40,50	10,15,20,30,40,50, 60,75,100			10,15,20, 30,40,50	10,15,20,30,40,50, 60,75,100	
啟斷容量 IC:kA	110V	5	—		10	—	
	220V	—	5		—	10	
重 量 (kg)	0.15	0.31	0.46	0.15	0.31	0.46	

BH型無熔線斷路器（分電盤用）插入式

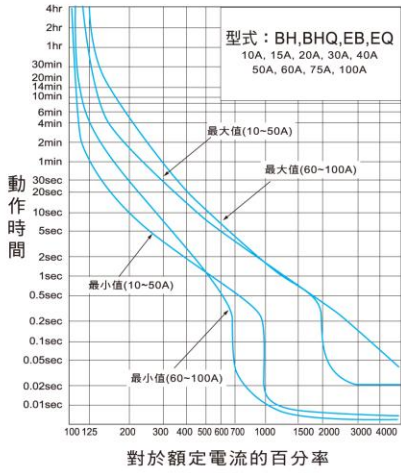
框架容量 (AF)	50	100			50	100	
型 式	BH			BHQ			
外觀							
極 數 (P)	1	2	3	1	2	3	
 外型及安裝尺寸 (mm)	a	25	50	75	25	50	75
	b	74			74		
	c	60.5			60.5		
	ca	77.5			77.5		
	bb	—			—		
	aa	0	25	50	0	25	50
額定電壓 (V) A.C	110/220			220	110/220	220	
額定電流 (A) (基準周圍溫度 40°C)	10,15,20, 30,40,50	10,15,20,30,40,50, 60,75,100			10,15,20, 30,40,50	10,15,20,30,40,50, 60,75,100	
啟斷容量 IC:kA	110V	5	—		10	—	
	220V	—	5		—	10	
重 量 (kg)	0.13	0.26	0.39	0.13	0.26	0.39	

特性曲線 & 外型尺寸

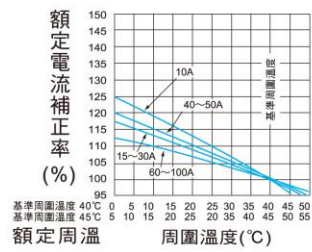
MCBs

• BH SERIES

• 過電流操作特性曲線

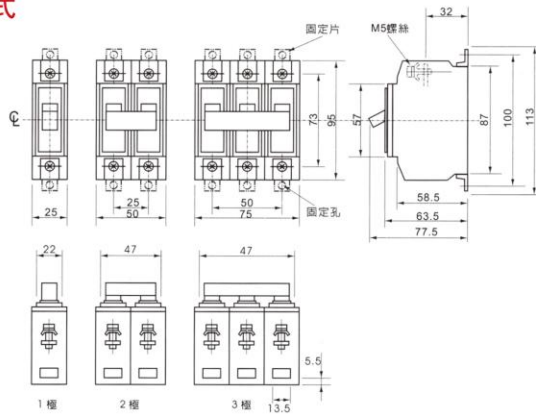


• 溫度特性曲線



• 外型尺寸圖

• 卡式



• 插入式

